

Tabelle 1: Einteilung von Buchstaben in Cliques mit vergleichbaren Häufigkeitswerten.

	Deutsch	Englisch	Französisch
sehr häufig	E	E	E
häufig	N   I R S   A T	T   A O I N   S R H	N   A R S I T U
durchschnittlich	D H U   L G O   C M	L D   C U M F	L D   C M P
selten	B F W K Z   P V	P G W Y B   V K	V   F B G Q H X
sehr selten	J Y X Q	X J Q Z	J Y Z K W

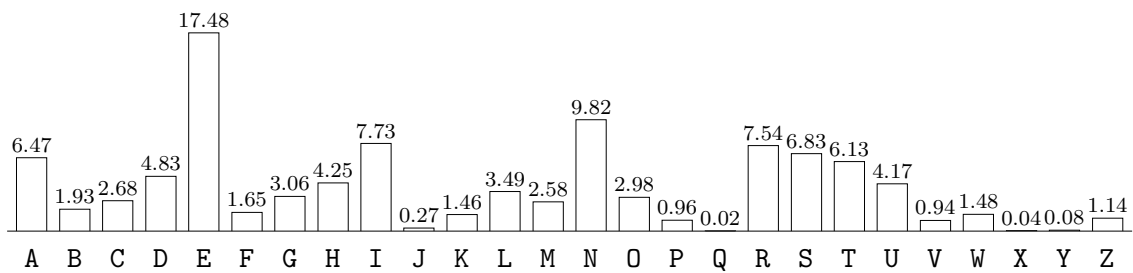


Abbildung 1: Häufigkeitsverteilung von Einzelbuchstaben im Deutschen (in %).

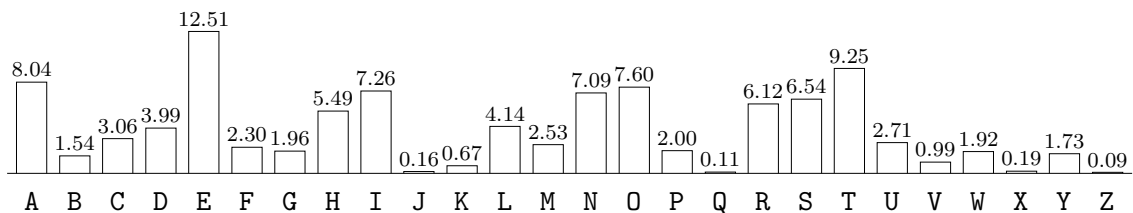


Abbildung 2: Häufigkeitsverteilung von Einzelbuchstaben im Englischen (in %).

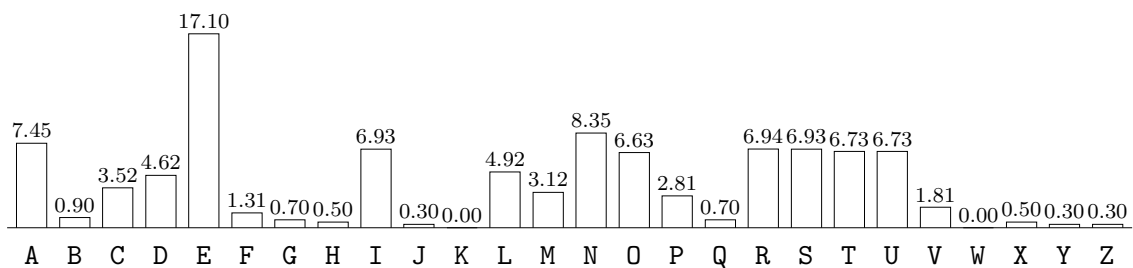


Abbildung 3: Häufigkeitsverteilung von Einzelbuchstaben im Französischen (in %).

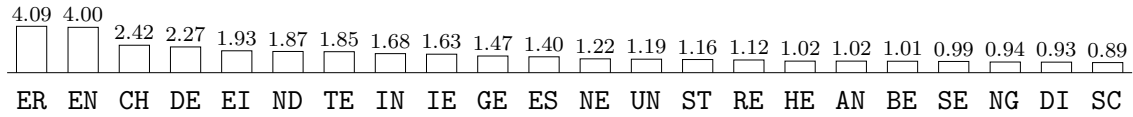


Abbildung 4: Die häufigsten Bigramme im Deutschen (Angaben in %).

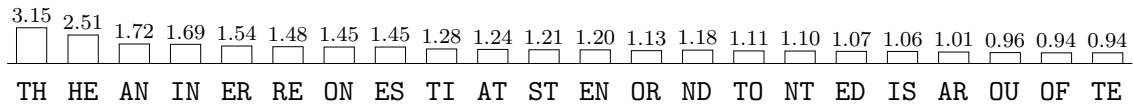


Abbildung 5: Die häufigsten Bigramme im Englischen (in %).

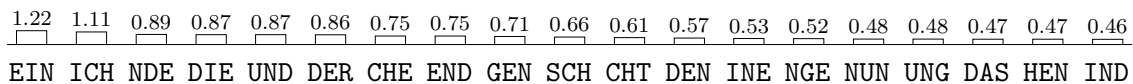


Abbildung 6: Die häufigsten Trigramme im Deutschen (in %).

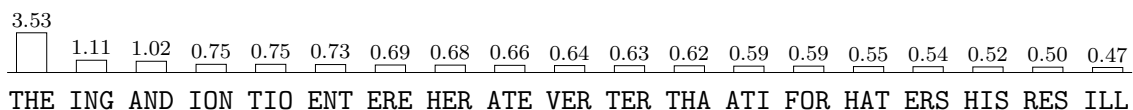


Abbildung 7: Die häufigsten Trigramme im Englischen (in %).